



PLAN INTEGRAL DE SEGURIDAD ESCOLAR

Hacia una cultura del autocuidado y la prevención de riesgos



Depto. de Prevención de Riesgos 2024

PASO A PASO DE LA EMERGENCIA

1 SUENA LA CAMPANA
Y MEGAFONO



(SIMULA UNA EMERGENCIA)

2

LOS ALUMNOS DEBEN :



AGÁCHESE



CÚBRASE



AGÁRRESE

CUANDO TERMINE EL «RING»
SE DEBE IR A LA ZONA SEGURA

3



**CUBRE TU CABEZA DE
CAIDA DE OBJETOS**

4

LAS ZONA SEGURA
SON LAS CANCHAS
DEL COLEGIO



**CADA CURSO TIENE
SU ZONA SEGURA**

ESPERA LAS INSTRUCCIONES
EN ORDEN Y SILENCIO.
PARA VOLVER A LA SALA DE
CLASES

5



PLAN INTEGRAL DE SEGURIDAD ESCOLAR

Hacia una cultura del autocuidado y la prevención de riesgos




No olvides llevar el Banderín del Curso y la mochila de emergencia.

Cada profesor debe acompañar A su curso durante el ejercicio de evacuación.

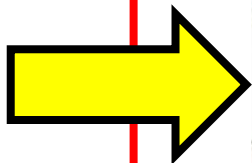
Ningún alumnos y/o funcionario Puede quedarse en su sala de clases u oficina durante el ejercicio.

ZONAS SEGURAS




Escala de Richter

Magnitud	Efectos del terremoto
menos de 3.5	Generalmente no se siente, pero se registra.
3.5 a 5.4	Se siente, pero sólo causa daños menores cerca de donde se produce.
5.5 a 6.0	Ocasiona daños ligeros a edificios mal construidos y otras estructuras en un radio de 10 km.
6.1 a 6.9	Puede ocasionar daños severos en áreas donde vive mucha gente.
7.0 a 7.9	Terremoto mayor. Causa graves daños a las comunidades en un radio de 100 km.
8.0 o más	Gran terremoto. Destrucción total de comunidades cercanas y daños severos en un radio de más de 1000 km de distancia.



Medidas de Seguridad / Evacuaciones



1 Al bajar por las escaleras dar prioridad bajar por la derecha.


2 Mantener silencio

3 No correr

4 No empujar

5 No utilizar ascensores

6 No devolverse a buscar objetos



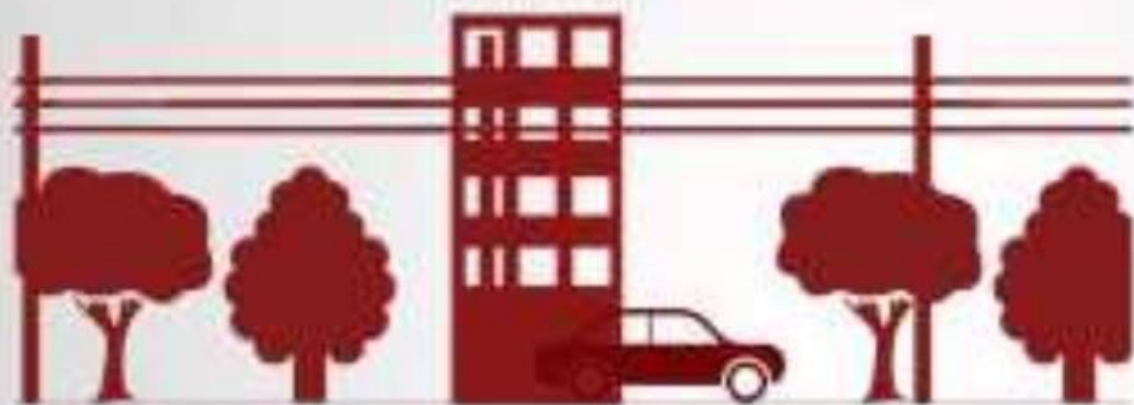
Considerar:

- 1 - Mantener los datos actualizados
Teléfonos – Dirección.
- 2 - Usar Mensajes de texto.
- 3 - Llevar banderín del curso.
- 4 - Mochila de emergencia.
- 5- Al salir de la sala asegurarse que
no queden personas al interior.
- 6- Manos despejadas



10

EN AUTOPISTA
DISMINUYE Y NO PA



SISMOS




PROTÉGETE

Si vas por una autopista urbana, disminuye la velocidad y no te detengas, mantente atento a las condiciones del tránsito, señaliza dirigiéndote a la salida más cercana o acércate a la berma en autopistas rurales.

Fechas para ejercicios preventivos

Martes 14 de Mayo a las 10:00
Pre básica a 6° Básico

Miércoles 29 de mayo 14:50
7° a IV Medio 14:50



Ejercicios preventivos por cursos



Comité de seguridad



Rector : Mister Exequiel

Prevencionista: Miss Angelica

Asist. de la Educación: Miss Melinda

Paradocente : Miss Carolina G.

Capellán : Mister Gerson

Capellana: Miss Paola

Convivencia: Miss Joana

Teléfonos de Emergencia

TELÉFONOS ÚTILES 					
 AMBULANCIA 131	 CARABINEROS 133	 BOMBEROS 132	 ONEMI 55 2 463000	 PLAN CUADRANTE 9 81367578 55-2755125	SETMAGEN ASCENSOR EMERGENCIAS +569 99226996 N° Mantención +569 68416490 N° Prevención +569 89442718



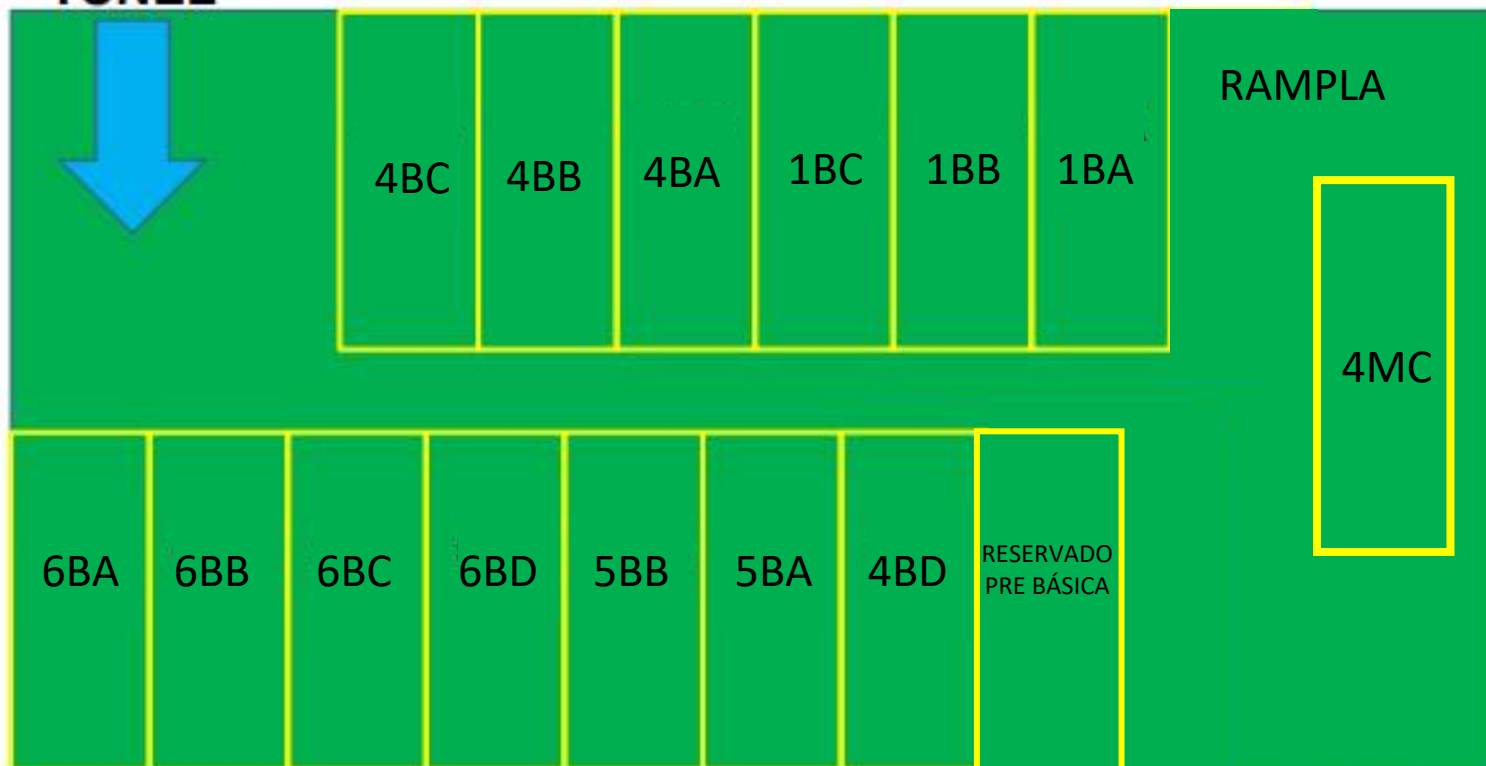
Ambulancia achs 1404



EVACUACIÓN INTERNA DE :



TÚNEL



PORTÓN DE INGRESO

- 1 BÁSICO A –B - C**
- 4 BÁSICO A –B –C –D**
- 5 BÁSICO A -B**
- 6 BÁSICO A –B-C-D**
- 4 MEDIO C**
- PRE BÁSICA**



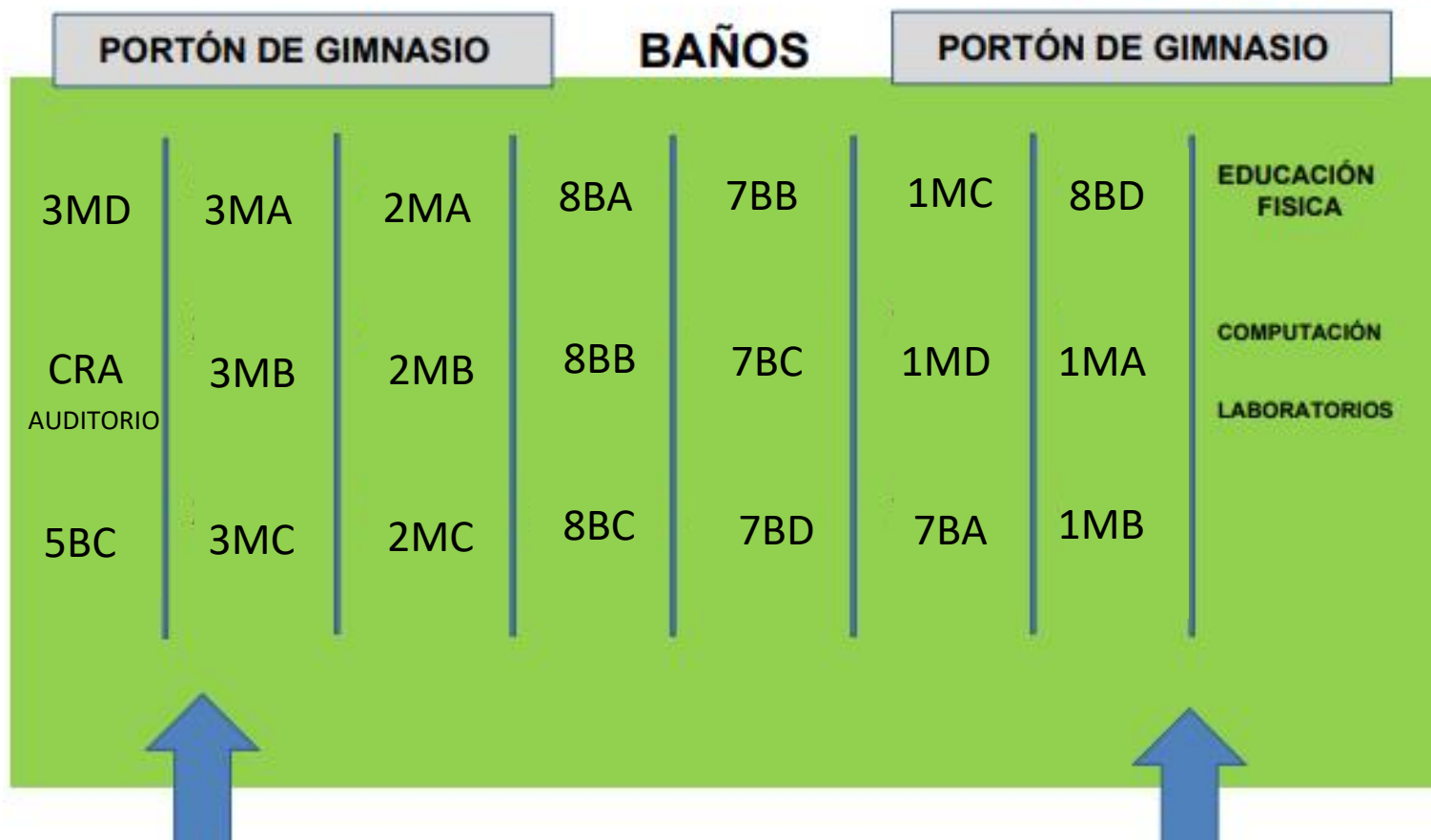
EVACUACIÓN INTERNA DE :



2 BÁSICO A –B –C-D
3 BÁSICO A –B- C-D
5 BÁSICO D
2 MEDIO D
4 MEDIO B
ENFERMERÍA



EVACUACIÓN INTERNA DE :

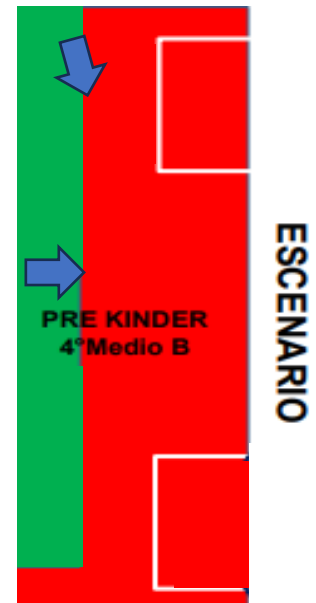
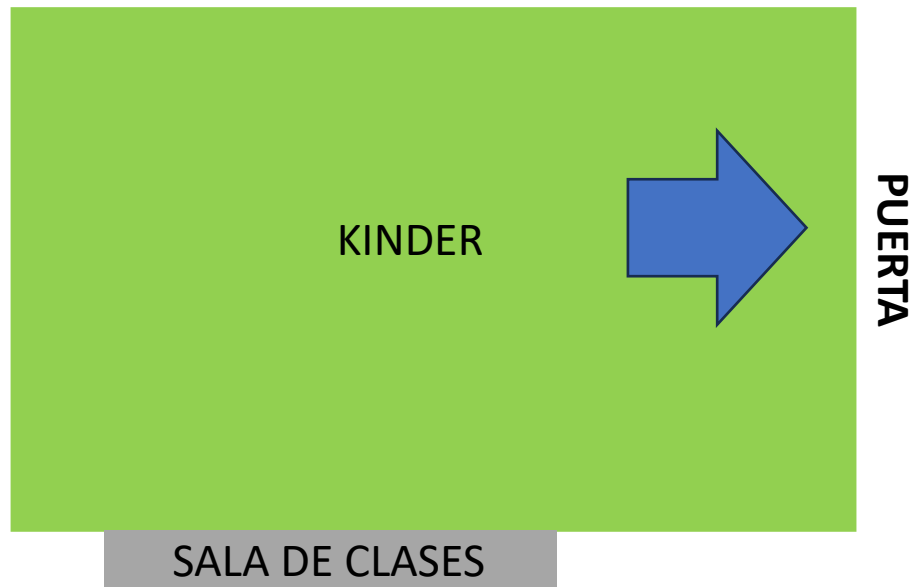


5 BÁSICO C
7 BÁSICO A –B-C-D
8 BÁSICO A –B-C-D
1 MEDIO A –B -C-D

2 MEDIO A-B-C-D
3 MEDIO A-B-C-D

EDUCACIÓN FÍSICA
COMPUTACIÓN (4°PISO)
LABORATORIOS
MÚSICA
CRA
AUDITORIO

**EVACUACIÓN INTERNA
PRE BÁSICA
PRE KINDER**




**EVACUACIÓN INTERNA
PRE BÁSICA
KINDER**

SALA DE CLASES

4MA

KINDER



PUERTA



PLAN INTEGRAL DE SEGURIDAD ESCOLAR

Hacia una cultura del autocuidado y la prevención de riesgos



- FUTALEUFU
- CERRO NIELOL
- VALLE DEL ENCANTO
- RIO SIMPSON
- VOLCÁN LICANCABUR
- LAS PENAS

FARELLONES

PLANO DE EVACUACIÓN EXTERIOR

PEE: PUNTO DE ENCUENTRO

SE UBICARÁN EN CALLE VALLE NEVADO CON FARELLONES

Zonas de evacuaciones seguras

VALLE NEVADO

SEDE

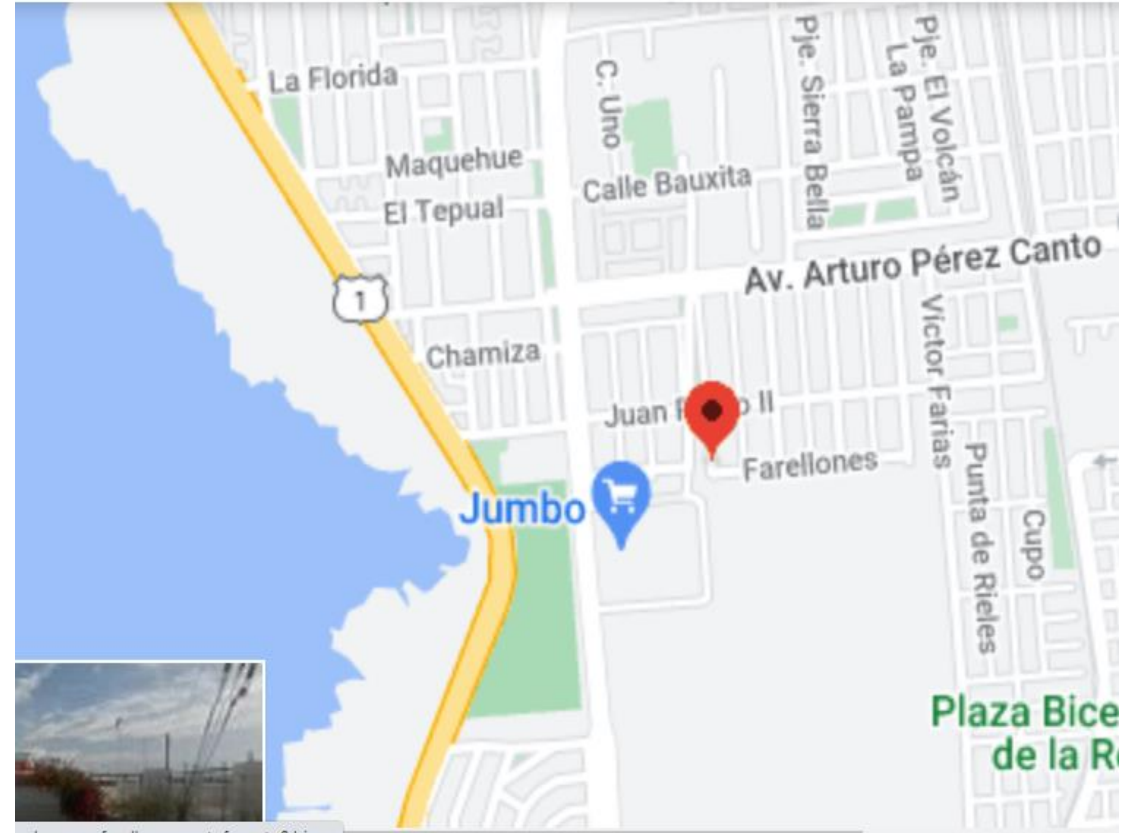
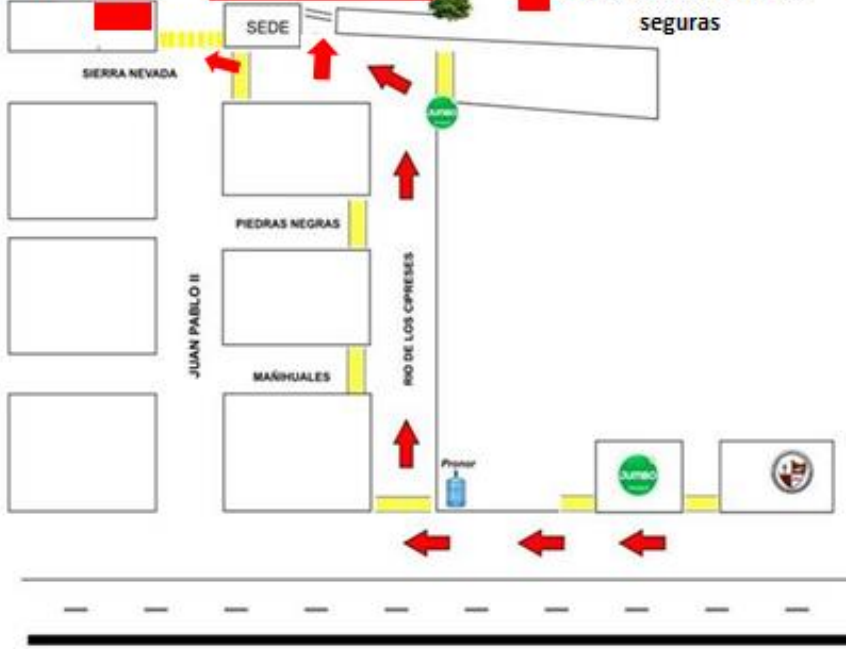
SIERRA NEVADA

PIEDRAS NEGRAS

JUAN PABLO II

MAÑIHUALES

RIO DE LOS COPRESSES



PLAN INTEGRAL DE SEGURIDAD ESCOLAR

Hacia una cultura del autocuidado y la prevención de riesgos



Gracias por su atención!!!